



OUTLOOK FOR ANDROID

EXCHANGE

*Οδηγίες
Εγκατάστασης*



ΠΕΡΙΕΧΟΜΕΝΑ


Εισαγωγή.....	3
1. OUTLOOK για πρώτη χρήση	4
2. Προσθήκη δεύτερου λογαριασμού	7

ΕΙΣΑΓΩΓΗ

Για την εγκατάσταση/διαμόρφωση του Microsoft Outlook για Android κινητή συσκευή υπάρχουν 2 περιπτώσεις.

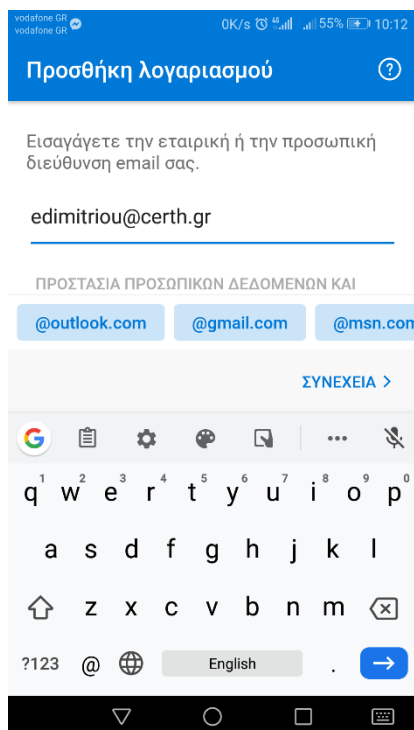
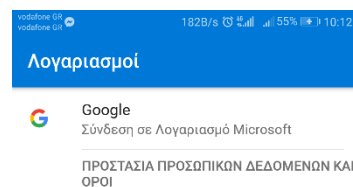
1. Όταν θα χρησιμοποιήσουμε το Outlook για πρώτη φορά.
2. Όταν ήδη χρησιμοποιούμε το Outlook και θέλουμε να προσθέσουμε τον νέο λογαριασμό.

1. OUTLOOK ΓΙΑ ΠΡΩΤΗ ΧΡΗΣΗ




Μόλις ξεκινήσουμε το πρόγραμμα, θα δούμε την διπλανή εικόνα. Προφανώς επιλέγουμε ΑΣ ΑΡΧΙΣΟΥΜΕ.

Στο επόμενο παράθυρο επιλέγουμε ΠΑΡΑΛΕΙΨΗ



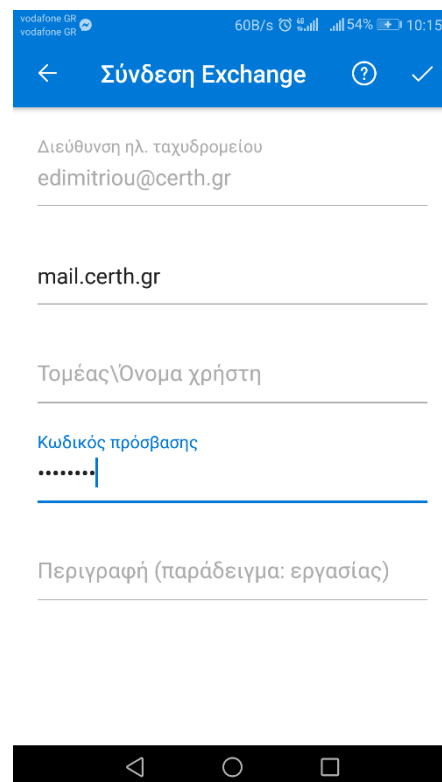
Και συμπληρώνουμε το email.

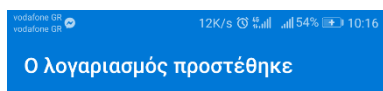




Επιλέγουμε Exchange (πάνω δεξιά)

Και συμπληρώνουμε την διεύθυνση του mail server (mail.certh.gr) και τον κωδικό εισόδου. Το πεδίο Τομέας/όνομα χρήστη δεν είναι απαραίτητο αλλά αν θέλετε μπορείτε να βάλετε πάλι το email σας, στη μορφή <user>@certh.gr.





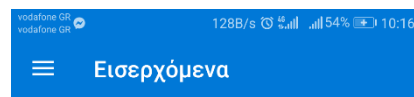
Θέλετε να προσθέσετε έναν άλλο λογαριασμό τώρα;

Το διπλανό παράθυρο σημαίνει ότι όλα καλά και η δημιουργία ολοκληρώθηκε. Πιέζοντας ΠΑΡΑΛΕΙΨΗ (αφού δεν θέλουμε να προσθέσουμε και άλλο λογαριασμό) βγαίνουμε από τον Wizard και...

ΠΑΡΑΛΕΙΨΗ

ΣΥΝΕΧΕΙΑ >

Είμαστε στην σελίδα των εισερχομένων μας. Από το πλήκτρο κάτω δεξιά μπορούμε να δημιουργήσουμε ένα νέο email.



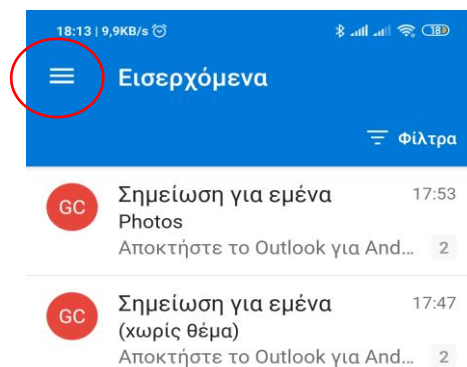
Τέλος για σήμερα!

Απολαύστε τον άδειο φάκελο εισερχομένων σας.



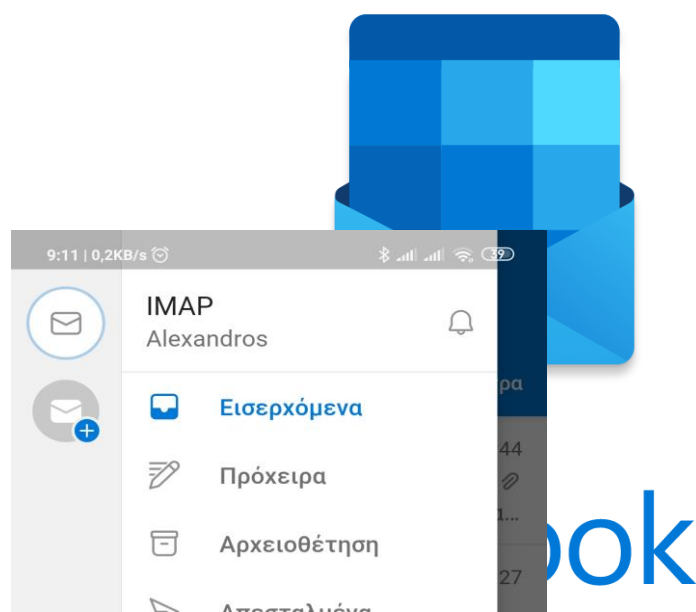
2. ΠΡΟΣΘΗΚΗ ΔΕΥΤΕΡΟΥ ΛΟΓΑΡΙΑΣΜΟΥ

Για να προσθέσουμε επιπλέον λογαριασμό, ανοίγουμε το outlook και πατάμε στις τρεις παύλες αριστερά.



vodafone GR
vodafone GR

182B/s 4G 55% 10:12



Ένας καλύτερος τρόπος για τη
διαχείριση του ηλεκτρονικού
ταχυδρομείου σας.

ΑΣ ΑΡΧΙΣΟΥΜΕ



Services

Business Plan

Και επιλέγουμε το εικονίδιο με το +.

Πληκτρολογούμε την διεύθυνση του νέου λογαριασμού μας στον Exchange server...

Δίνουμε τον κωδικό και ένα περιγραφικό όνομα για το λογαριασμό...

18:04 | 0,6KB/s

← Σύνδεση Exchange ? ✓

Διεύθυνση ηλ. ταχυδρομείου
milios@certh.gr

Κωδικός πρόσβασης
.....

Περιγραφή (παράδειγμα: εργασίας)
test

9:11 | 2,0KB/s

Προσθήκη λογαριασμού ?

Εισαγάγετε την εταιρική ή την προσωπική διεύθυνση email σας.

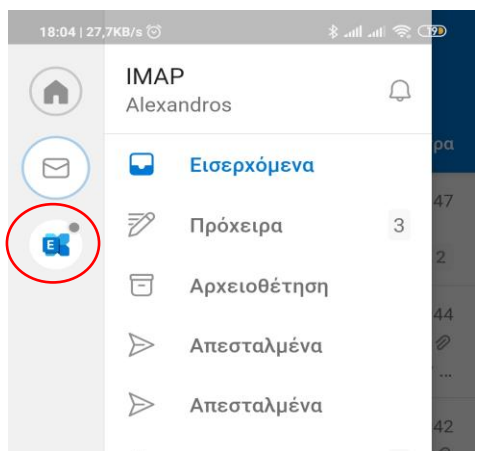
milios@certh.gr

 ΛΟΓΑΡΙΑΣΜΟΙ GOOGLE

ΠΡΟΣΤΑΣΙΑ ΠΡΟΣΩΠΙΚΩΝ ΔΕΔΟΜΕΝΩΝ
ΚΑΙ ΟΡΟΙ

Services

Business Plan



Και ο λογαριασμός είναι έτοιμος.