



# EMAIL FOR ANDROID

---

# EXCHANGE

*Οδηγίες  
Εγκατάστασης*



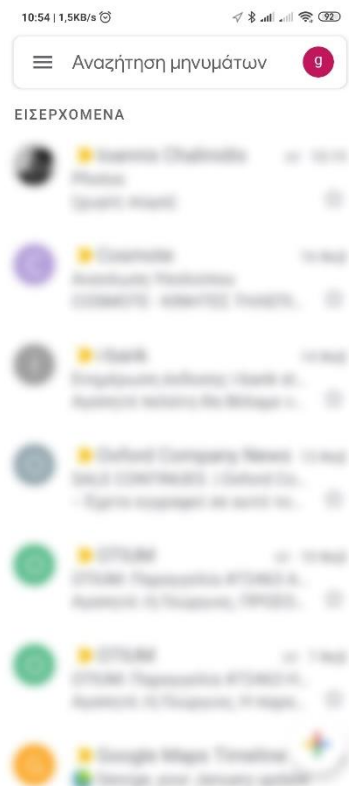
## ΠΕΡΙΕΧΟΜΕΝΑ

---

GMAIL – Προσθήκη λογαριασμού .....	3
------------------------------------	---

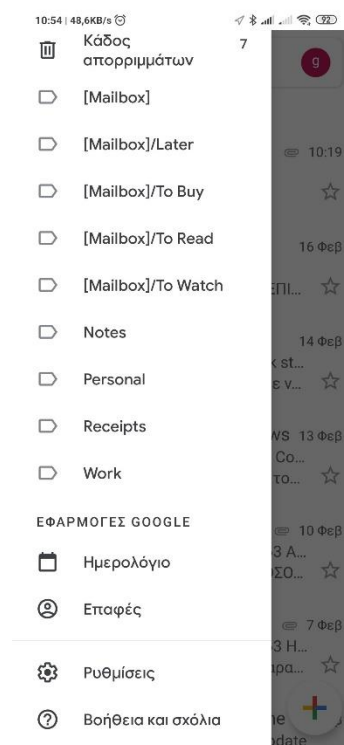
## GMAIL – ΠΡΟΣΘΗΚΗ ΛΟΓΑΡΙΑΣΜΟΥ

Για την διαμόρφωση της εφαρμογής GMAIL της Android κινητής σας συσκευής, ακολουθήστε τα παρακάτω βήματα.



Ανοίγουμε την εφαρμογή. Φυσικά θα υπάρχει ήδη εγκατεστημένος ο πρώτος λογαριασμός που έγινε κατά την ενεργοποίηση του τηλεφώνου. Πηγαίνουμε στο μενού (τρεις παύλες επάνω αριστερά)...

Και επιλέγουμε στο κάτω μέρος **Ρυθμίσεις**.



**Φυσικά Προσθήκη λογαριασμού.**

# GMAIL for Android

## Exchange Server

10:55 | 33,2KB/s



Ρύθμιση ηλεκτρονικού ταχυδρομείου

- Google
- Outlook, Hotmail και Live
- Yahoo
- Exchange και Office 365
- Άλλος

Και

Πληκτρολογούμε την email διεύθυνση

10:55 | 27,3KB/s



Εισαγάγετε διεύθυνση ηλεκτρ. ταχυδρομείου

Ηλεκτρονικό ταχυδρομείο  
milios@certh.gr

10:56 | 2,2KB/s



milios@certh.gr

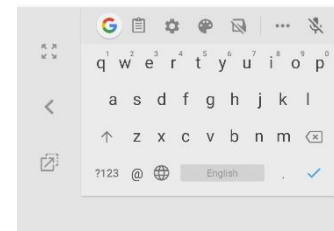
Εισαγάγετε κωδικό πρόσβασης

.....

Ρύθμιση με χρήση πιστοποιητικού

Τον κωδικό πρόσβασης

Μη αυτόματη ρύθμιση [Επόμενο](#)



10:56 | 14,7KB/s



Το Gmail χρειάζεται πρόσβαση σε αυτό το τηλέφωνο

Ο διαχειριστής IT σας χρειάζεται πρόσβαση του Gmail στο τηλέφωνό σας. Θα χρειαστεί να ελέγξετε και να εγκρίνετε δικαιώματα πρόσβασης στην επόμενη οθόνη.

[Επόμενο](#)

Στη συνέχεια, το τηλέφωνο θα ζητήσει κάποιες προσβάσεις και θα εμφανίσει

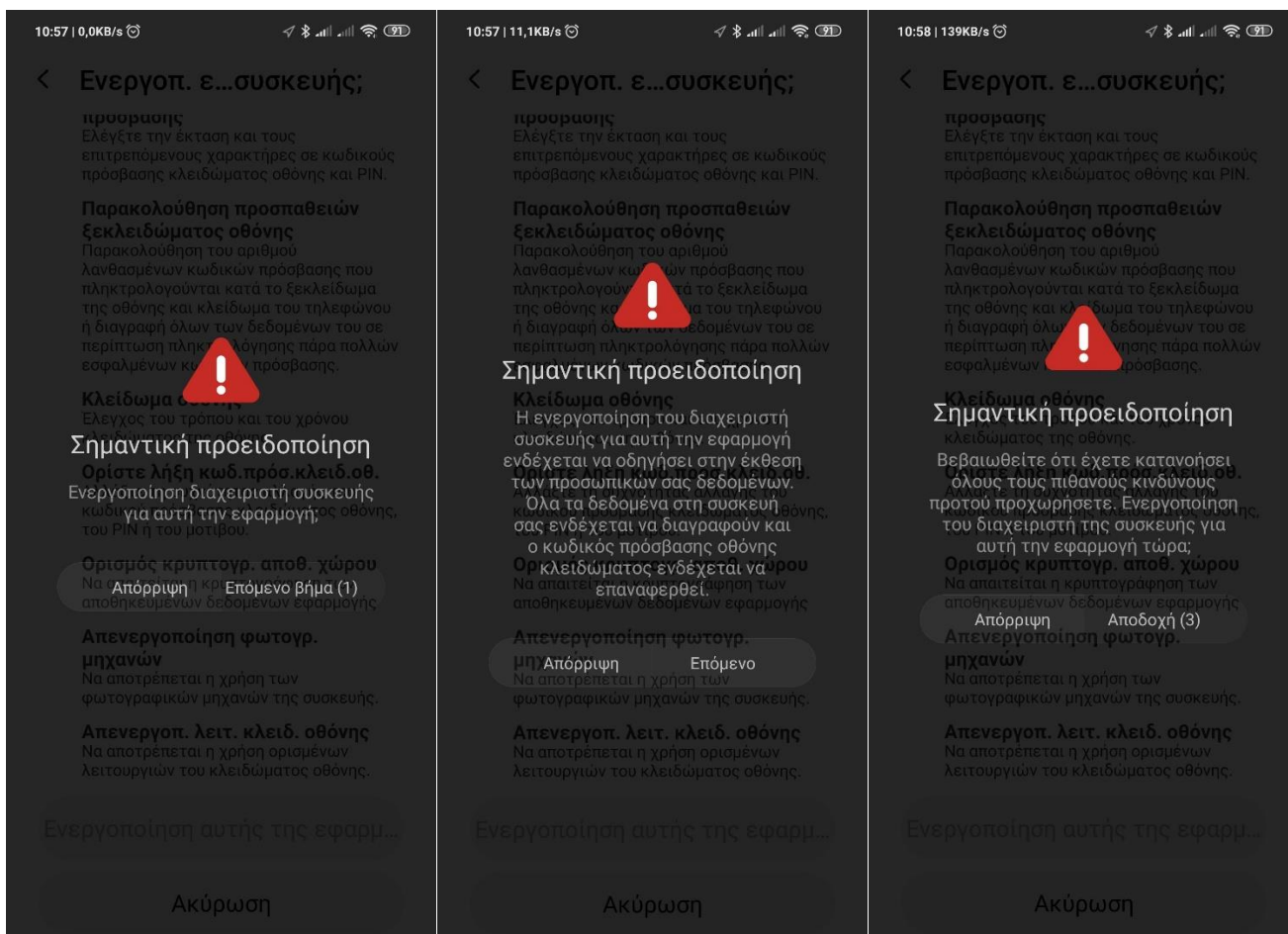
τρία παράθυρα που θα ζητήσουν την συγκατάθεσή μας.

**ΠΡΟΣΟΧΗ!** Όταν εμφανιστούν τα παράθυρα, το πλήκτρο επιβεβαίωσης θα ενεργοποιηθεί μετά από μερικά δευτερόλεπτα.

Αυτό θα φανεί και από την αριθμό στην παρένθεση δίπλα από το

[Ελεγχος δικαιωμάτων](#)

περιγραφικό του τίτλου. Περιμένουμε να ενεργοποιηθεί το πλήκτρο και μετά το πατάμε.



# GMAIL for Android

## Exchange Server

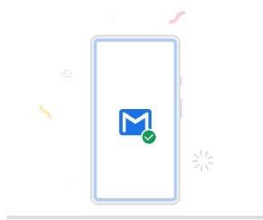
10:58 | 5,9KB/s



Έτσι ολοκληρώνεται η διαμόρφωση του προγράμματος...



Ο λογαριασμός σας  
είναι έτοιμος για  
χρήση!



Τέλος

Και όπως φαίνεται και δεξιά, έχουμε τη δυνατότητα να βλέπουμε και τα μηνύματα του νέου μας λογαριασμού.

10:58 | 37,8KB/s



Αναζήτηση μηνυμάτων

ΟΛΑ ΤΑ ΕΙΣΕΡΧΟΜΕΝΑ



**backupexecadmin** 03:07  
**Backup Exec Alert: Job Succes...**  
(Server: "MYCERTH") (Job: "INA...)

**backupexecadmin** 01:07  
**Backup Exec Alert: Job Succes...**  
(Server: "MYCERTH") (Job: "IBO...)

**backupexecadmin** 18 Φεβ  
**Backup Exec Alert: Job Succes...**  
(Server: "MYCERTH") (Job: "HIT...)

**backupexecadmin** 18 Φεβ  
**Backup Exec Alert: Job Succes...**  
(Server: "MYCERTH") (Job: "CP...)

**backupexecadmin** 18 Φεβ  
**Backup Exec Alert: Job Succes...**  
(Server: "MYCERTH") (Job: "CP...)

**backupexecadmin** 18 Φεβ  
**Backup Exec Alert: Job Succes...**  
(Server: "MYCERTH") (Job: "CA...)

**backupexecadmin** 18 Φεβ